












入院診療計画書

内シャント設置術

ID: \_\_\_\_\_ 氏名: \_\_\_\_\_ 様 \_\_\_\_\_ 平成 \_\_\_\_\_ 年 \_\_\_\_\_ 月 \_\_\_\_\_ 日

	入院前	手術当日 [ / ]		手術翌日
	[ / ]	手術前	手術後	[ / ]
検査				(必要に応じて) 採血 
コンサルテーション		<ul style="list-style-type: none"> <li>手術室の看護師が病室へうかがいます</li> <li>内服薬を全て持参してください</li> </ul>		服薬説明 
治療	中止薬の確認	手術は [ : ] からです	<ul style="list-style-type: none"> <li>(必要時) 手術をした腕をシーネで固定します</li> <li>創部はフィルムで保護します</li> </ul>	<ul style="list-style-type: none"> <li>医師の確認後、シーネを除去します</li> <li>抜糸まで毎日創部の状態を確認します</li> </ul>
薬		<ul style="list-style-type: none"> <li>手術室にて点滴を開始します</li> <li>抗菌薬の入った点滴をします</li> </ul>		抗菌薬を内服薬に変更します
安静度 排泄清潔	安静の制限はありません	<ul style="list-style-type: none"> <li>安静の制限はありません</li> </ul>	肘関節はなるべく曲げないようにしてください	主治医の許可にてシャワー浴可となります (創部をぬらさないように注意してください) ※シャワー浴ができないときは、体を拭いて清潔にします
食事	食事可 (治療食) 	昼食は11時に半量摂取してください (それ以降は絶飲食となります)	夕方から食事可となります 	食事可
処置 ケア計画	<ul style="list-style-type: none"> <li>入院オリエンテーション</li> <li>病棟案内、入院生活について、病気について、 現在内服中の薬の確認、体重・尿量を毎日測定</li> <li>術前オリエンテーション</li> <li>手術前後の予定について、シャワー浴 爪切り、マニキュア除去</li> </ul> ※心配なことがありましたら声をおかけください	<ul style="list-style-type: none"> <li>術衣に着替えます</li> <li>入れ歯、金属類、肌着をはずします </li> <li>手術室へ行く前に排尿を済ませます</li> </ul> ※ご家族の方は手術が終わるまで病室でお待ちください 	※手術後に注意していただきたいこと <div style="border: 1px solid green; padding: 5px; margin: 5px;">  <ul style="list-style-type: none"> <li>手術部位の圧迫を避けてください (腕時計・腕枕をしない、血圧を測らない)</li> <li>手術した腕で荷物を持たない</li> <li>自分でシャント部位に軽く触れて拍動を確認しましょう</li> <li>手指の開閉を行い、血管を鍛えましょう</li> <li>痛みがあるときは我慢せず、看護師まで声をおかけください</li> </ul> </div>	
書類	診断書や証明書が必要でしたら、お早めにご連絡ください			
患者様 及び ご家族への 説明	手術の説明や同意書の説明と 確認を行います 	入院診療計画書の説明や確認を行います	手術終了後、 主治医から説明があります 	<ul style="list-style-type: none"> <li>退院オリエンテーション </li> <li>次回の外来受診日の説明</li> </ul>