

理事長就任のご挨拶




理事長
亀井一成

私たちの亀井病院は1977年（昭和52年）、地域への医療貢献を目的に、徳島市八万町中津浦にて前理事長 亀井英文が創立しました。当初の個人病院を経て医療法人となり、八万町寺山に移転し、本年4月に満39年を迎えました。

現病院は21世紀という時代の要請に応えるべく、2004年に腎泌尿器疾患にフォーカスした病院として開院しました。「機能分化と連携、そしてプロフェッショナルとしての自己研鑽とチーム医療を通じた安全性・効率性の追求、その中において患者さんに寄り添う医療」を旨として運営してまいりました。

昨年暮れに私が理事長に就任しましたが、運営方針の変更はいささかもございません。「よりよい医療を提供し社会に貢献する」という当院の理念を達成するため、教育訓練に励み、自律と豊かな発想を大切にされた効果的な運営を進め、職員が誇りと自信を持って活躍できる環境整備を続けてまいります。

皆さまには相変わりませずご支援ご鞭撻を賜りますようよろしくお願い申し上げます。



亀井病院の目指すもの… 第三者評価だからできる改善のチャンス



品質管理室主任
放射線部主任

中田 拓史

2015年11月に病院機能評価3rdG:Ver1.1への更新審査を受けました。今回はその取り組みをご紹介します。

更新準備は、2014年6月の支援セミナー受講からスタートしました。品質管理室・総務課の主導で経営者と各部署代表者を交えて11月にキックオフ、1年間のスケジュールを提示しました。受審姿勢は現状のありのままの姿を評価してもらって更新を目指し、C評価は改善のチャンスと考えて臨むことにしました。

3rdG:Ver1.1は「患者中心の医療の推進」、「良質な医療の実践1と2」、「理念達成に向けた組織運営」の4領域から構成され、機能種別88-92項目に対して具体的に評価の要素(約390項目)が規定されています。

訪問審査は組織全体の運営管理と提供される医療につい

て、各専門領域(診療、看護、事務)のサーベイヤーがS(優秀)、A(一定水準)、B(適切)、C(改善事項)で判定します。

具体的な事前準備は、該当する89項目を各部署に振り分け、進捗管理と情報共有ができる仕組みを作るところから始め、求められる機能を実態調査、必要事項の検討、改善を部署単位や病院全体で適宜進捗確認し、会議等で報告を重ねていきました。そして過去1年間の活動内容や記録を具体的に調べ、経営と医事データの「現況調査票」と各項目についてSからCまで4段階に評価した「自己調査評価票」を提出しました。

2日間行われた訪問審査はサーベイヤー3名が来院し、書類審査、院内ラウンド、病棟ケアプロセス調査の順に評価していきました。病棟ケアプロセス調査では、外来→入



審査の風景



当院の教育施設認定

ワークライフバランス

- 日本泌尿器科学会泌尿器科専門医基幹教育施設
- 日本透析医学会専門医制度認定施設
- 日本緩和医療学会認定研修施設
- 協力型臨床研修病院
- 日本静脈経腸栄養学会NST稼働施設
- 産休・育休後の復職率100%を12年間継続しています

院→退院（支援）→外来の流れを実症例で提示し、電子カルテ等で治療方針の決定や説明と同意等とその裏付けを確認されました。各専門領域のエキスパートであるサーベイヤールから、審査中や総評時には「さらに良くするためのアドバイス」も多くいただきました。

審査後の中間的報告では1項目「4.2.3 職員の安全衛生管理を適切に行っている」が改善要望事項（C評価）と判定されました。具体的には、ホ

ルムアルデヒド希釈・分注の作業環境測定の必要性と院内暴力対策と職員に対する精神的サポートの明文化が求められたので、対策を検討し対応を行いました。

私たちがいつも念頭においていることは継続的改善です。安全・安心で質の高い医療提供をするには、土台となる組織作り、医療の質を管理・改善する仕組みが必要です。提供している医療サービスに標準化されたものさしを当てるため ISO9001 と病院機能評

価を選びました。慣例的・日常的な業務プロセスを第三者評価というものさしで計ることで新たに気付くきっかけができ、改善に取り組みます。更に、そのプロセスで効果的なシステムを創ることができています。

私たちは、改善ツールとして第三者評価を活用することをビシッと背筋を伸ばすことのできるチャンスと捉え、今後も大いに活用していきます。

新入職員の紹介 ①氏名 ②職種 ③出身地 ④趣味・特技 ⑤抱負をひと言



- ①戸羽 菜月（とば なつき）
- ②広報担当
- ③徳島県
- ④観劇
- ⑤職員の温かい雰囲気や清潔感あふれる院内など、病院の魅力をより伝えられる広報を心がけます。

- ①勝瀬 歩（かつせ あゆみ）
- ②調理師
- ③徳島県
- ④スポーツ観戦
- ⑤体調管理をしっかりし、早く仕事に慣れ、初心を忘れずに頑張ります。患者さんの回復を願い、心を込めてお食事を提供します。

臨床指標の公開

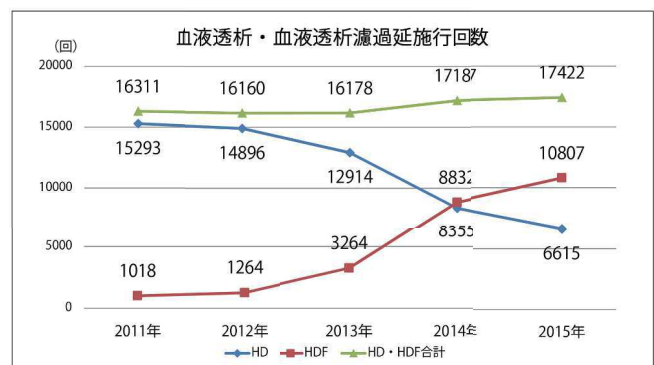
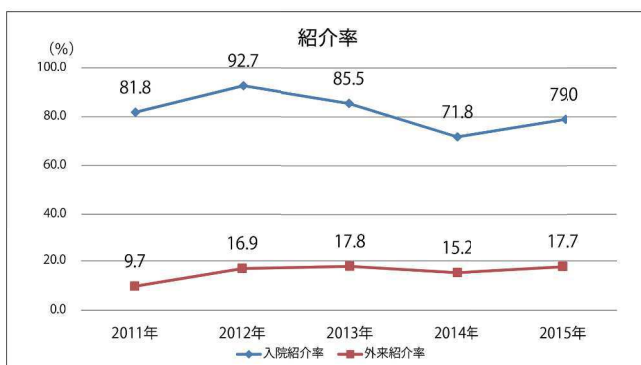
亀井病院における直近5年間（2011～2015）の、主な臨床指標をお届けいたします。

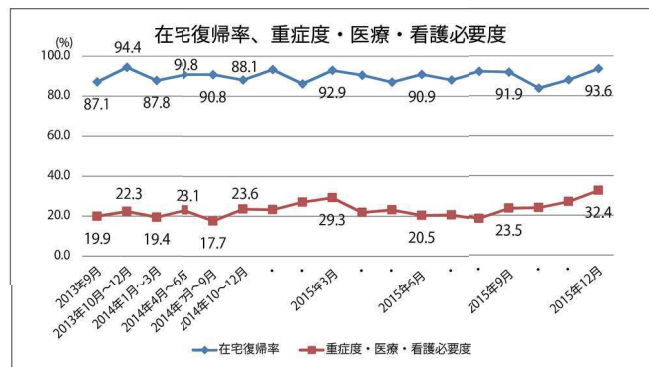
臨床指標を測る目的は、自院の変化を追跡し、継続して改善をすすめることにあります。提供している医療の質が良い方向に向いているのかどうかを可視化して共有し、組織にも個人にも改善を求めています。

昨年に引き続いての公開で、新たに追加した項目もございますが、皆さまに私たちの仕事をより一層お知りいただくための一助になればと願っております。
（診療情報管理室）

疾病大分類別退院患者数

疾病大分類	2011年	2012年	2013年	2014年	2015年
I 感染症および寄生虫症 (A00-B99)	1	2	2	6	1
II 新生物 (C00-D48)	71	110	95	111	145
III 血液および造血器の疾患ならびに免疫機構の障害 (D50-D89)	0	0	1	0	1
IV 内分泌、栄養および代謝疾患 (E00-E90)	7	4	3	3	2
V 精神および行動の障害 (F00-F99)	0	0	0	0	0
VI 神経系の疾患 (G00-G99)	0	0	0	1	0
VII 眼および付属器の疾患 (H00-H59)	0	0	0	0	0
VIII 耳および乳様突起の疾患 (H60-H95)	0	0	1	0	1
IX 循環器系の疾患 (I00-I99)	18	14	4	3	1
X 呼吸器系の疾患 (J00-J99)	13	10	6	5	7
XI 消化器系の疾患 (K00-K93)	7	8	2	4	3
XII 皮膚および皮下組織の疾患 (L00-L99)	2	0	0	1	2
XIII 筋骨格系および結合組織の疾患 (M00-M99)	1	3	2	0	1
XIV 腎尿路生殖器系の疾患 (N00-N99)	197	216	278	283	394
XVII 先天奇形、変形および染色体異常 (Q00-Q99)	0	0	0	1	2
XVIII 病状、徴候および異常臨床所見・異常検査所見で他に分類されないもの (R00-R99)	1	0	0	0	0
XIX 損傷、中毒およびその他の外因の影響 (S00-T98)	78	135	98	112	97
XXI 健康状態に影響を及ぼす要因および保健サービスの利用 (Z00-Z99)	0	0	0	0	0



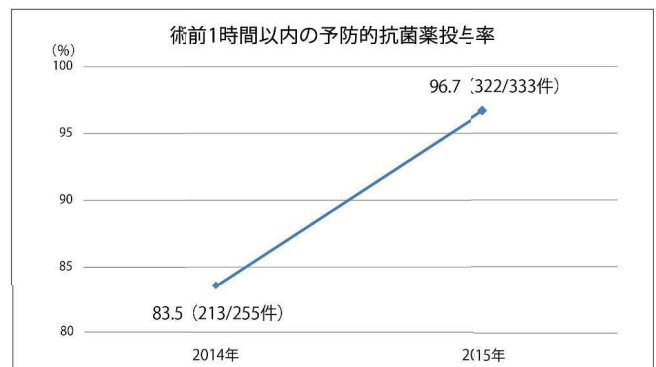
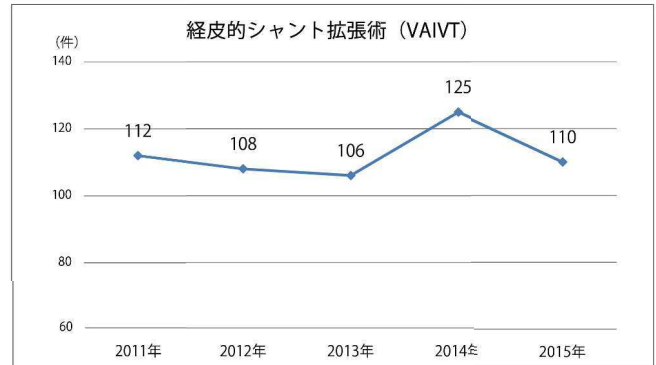
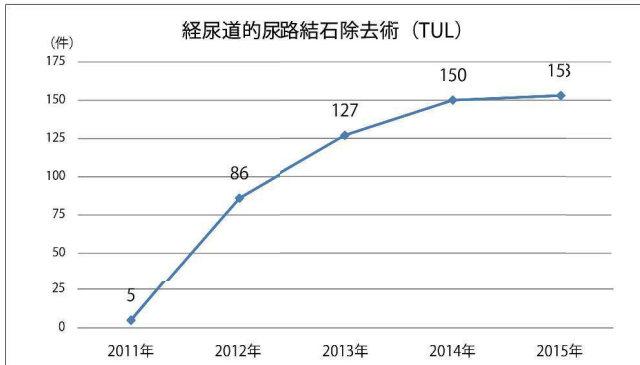


主な手術実績

Kコード	名称	2011年	2012年	2013年	2014年	2015年
K607 2	血管結紮術 (その他)	2	3	1	2	3
K607-3	上腕動脈表在化法	5	7	1	0	0
K608-3	内シャント血栓除去術	112	33	1	0	0
K610 5	動脈形成術 (その他の動脈)	1	7	3	0	0
K610-3	内シャント設置術	11	14	17	10	10
K614 6	血管移植術 (その他の動脈)	1	4	5	5	1
K616-4	経皮的シャント拡張術 (VAIT)	112	108	106	125	110
K618 1	中心静脈栄養用植込型カテーテル設置 (四肢)	5	7	3	0	2
K618 2	中心静脈栄養用植込型カテーテル設置 (頭頸部その他に設置)	0	0	3	2	1
K623 3	静脈形成術 (その他の静脈)	0	0	0	0	1
K635	胸水・腹水濾過濃縮再静注法	3	7	17	3	5
K637-2	経皮的腹腔膿瘍ドレナージ術	0	0	0	0	1
K764	経皮的尿路結石除去術 (経皮的腎瘻造設術を含む)	0	3	18	7	11
K768	体外衝撃波腎・尿管結石破碎術 (一連につき)	13	7	2	6	3
K773	腎 (尿管) 悪性腫瘍手術	2	5	0	1	2
K775	経皮的腎 (腎盂) 瘻造設術	5	25	10	16	8
K781 1	経尿道的尿路結石除去術 (レーザーによるもの)	0	82	126	146	144
K781 2	経尿道的尿路結石除去術 (その他のもの)	5	4	1	4	9
K783	経尿道的尿管狭窄拡張術	0	1	0	1	1
K783-2	経尿道的尿管ステント留置術	14	15	19	28	32
K783-3	経尿道的尿管ステント抜去術	6	41	51	60	53
K785	経尿道的腎盂尿管腫瘍摘出術	0	0	0	0	2
K798 1	膀胱結石摘出術 (経尿道的手術)	6	12	10	11	14
K800-2	経尿道的電気凝固術	4	7	6	3	4
K800-3	膀胱水圧拡張術	4	9	6	3	14
K802-2 2	膀胱脱手術 (その他のもの)	0	0	2	1	0
K803 6f	膀胱悪性腫瘍手術 (経尿道的手術・電解質溶液利用のもの)	10	12	17	18	22
K805	膀胱瘻造設術	0	0	0	1	2
K815 2	尿道異物摘出術 (後部尿道)	0	0	0	1	1
K821	尿道狭窄内視鏡手術	2	2	1	0	3
K821-2	尿道狭窄拡張術 (尿道バルーンカテーテル)	2	4	8	5	6
K821-3	尿道ステント前立腺部尿道拡張術	0	0	1	5	3
K822	女子尿道脱手術	1	0	0	0	1
K828 2	包茎手術 (環状切除術)	1	2	3	1	2
K830-2 1	精巣外傷手術 (陰嚢内血腫除去術)	0	0	0	1	0
K832	精巣上体摘出術	0	0	0	2	0
K833	精巣悪性腫瘍手術	0	1	0	1	0
K835	陰嚢水腫手術	1	2	2	5	0
K841 (1、2)	経尿道的前立腺手術	6	5	8	3	4
K841-2 2	経尿道的レーザー前立腺切除術 (その他のもの)	0	0	0	8	44

Pipi、ってなあに？

「Pipi」とはフランス語で「おしっこ」の意味です。広報誌の発刊が決まったとき、職員に名称を募集したところ、集まったもののなかでキラリと光っていたのがPipiでした。当院の特徴である腎・泌尿器を表現できているのではないかと思います。



●術前1時間以内の予防的抗菌薬投与について

当院の手術室は HEPA フィルターを適切に管理したクリーンルームです。2014 年 2 月から手術部位感染の予防に着目し、術前 1 時間以内の抗菌薬投与状況のデータの収集をはじめました。

手術開始時点から術後 2 ～ 3 時間までの抗菌薬血中濃度を高く確実に保つために、以下の改善を行いました。

- ①手術室入室後に抗菌薬を投与する
- ②抗菌薬投与が適切に行われたことを麻酔医、執刀医、看護師が一緒に確認すると「手術安全チェックリスト」を更新


これを運用した結果、2015 年は 96.7% と 2014 年の 83.5% と比べて 13.2 ポイント改善できました。

今後も抗菌薬の手術開始 1 時間以内投与率を上げ、手術部位感染発生率の低減に努めてまいります。

カメイのごはん 春夏秋冬 リゾット&ハヤシ

リゾット (Risotto) 聞きなれない方もおいでになると思いますが、生の米を炒めてからスープで煮るイタリア料理の一種です。リゾットには野菜や魚介を入れる場合もあり、炒め油もバターやオリーブオイルなどお好みで使い分けることができます。仕上げには粉チーズを加えコクを出します。お米の硬さは一般にはアルデンテ (歯ごたえが残る茹で上がり状態) に仕上げますが、今回は高齢の方にも召し上がって頂けるようご飯を使用し、好まれるハヤシソースと組み合わせました。トッピングには春野菜の菜の花を盛り付けましたが、夏にはグリーンアスパラやゴーヤ、秋にはキノコと季節の野菜をたっぷり使うことができるメニューとなっています。ぜひ一度お試しください。

(管理栄養士 山下絵里)



【材料】一人分

〔リゾット〕

ご飯…150g、パプリカ赤・黄…各2g、
ピーマン…2g、玉ねぎ…5g、
オリーブオイル…5g、コンソメ…1g、
水…100cc、粉チーズ…少々

〔ハヤシルー〕

ハヤシルー…15g、牛肉…30g、
人参…10g、玉ねぎ…30g、
オリーブオイル…5g、
ケチャップ…少々、
生クリーム…少々

〔トッピング〕

ゆで卵…25g、菜の花…30g、
むきエビ…25g、鳴門金時…20g

エネルギー：624 kcal

タンパク質：21.4 g

塩 分：2.4 g

カリウム：628 mg

リ ン：283 mg

【作り方】

- ① パプリカ赤・黄、ピーマンは5ミリの角切りにし、ボイルしておく。
- ② オリーブオイルでみじん切りにした玉ねぎを炒め、しんなりしてきたらご飯とコンソメを水で溶かしたスープを加えて煮詰める。
- ③ ②が煮詰まったら火を止め①を入れ、粉チーズ少々を加えて混ぜ合わせリゾットを作る。
- ④ 牛肉、人参、玉ねぎもオリーブオイルで炒め、水を加えてハヤシライスのルーを入れ、ケチャップで味を整える。
- ⑤ ゆで卵を作り、菜の花、むきエビ、鳴門金時は茹でておく。
- ⑥ 皿にリゾットを盛り付け④のルーをかけ、中央に⑤を形良く盛り、仕上げに生クリーム少々をかける。



外来診療のご案内 平成 28 年 4 月現在

	月	火	水	木	金	土
腎・泌尿器科						
9:00 ~ 12:00	●	●	●	●	●	●
14:00 ~ 16:30	●				●	
総合診療	(金曜 9:00 ~ 11:30、第 2・4 土曜は休診)					
9:00 ~ 12:00	●			●	●	○
14:00 ~ 16:30	●					
緩和医療						
9:00 ~ 12:00		●		●		
麻酔科						
9:00 ~ 12:00	●	●		●	●	
腎臓内科						
9:00 ~ 12:00	●		●	●		
14:00 ~ 16:30	●		●	●		
循環器内科	(第 1・3 木曜のみ)					
14:30 ~ 16:30				○		
整形外科	(第 2・4 土曜のみ)					
9:00 ~ 12:00						○
透析						
8:00 ~	●	●	●	●	●	●
12:00 ~	●	●	●	●	●	●
17:00 ~	●		●		●	

●火・水曜日の総合診療は 4 月から休止しております

※緊急の検査・手術や学会出張等で変更になる場合があります。

※いずれの外来も予約制で行っています。受診の際は、事前の電話予約と確認をおねがいします。

※毎月（月 1 回）の保険証の提示にご協力ください。



●国道 438 号線沿い 文化の森総合公園の西側となり

●駐車場 125 台

●徳島バス 佐那河内線、徳島市バス 一宮線

【亀井病院前】下車。1 日 55 便、上下線とも病院玄関前に停車します。通院・お見舞いにご利用ください。



〒770-8070 徳島市八万町寺山 231
 TEL.088-668-1177 FAX.088-668-1122
 ホームページ <http://www.kameihospital.com/>

地域医療連携室からのお知らせ

患者相談窓口をご利用ください

- 当院の患者さん・ご家族からの相談をお受けします。心配なことや困ったこと、不安なことなどがございましたら、気軽にお立ち寄りください。
- 開設日時：月～土曜日の 9:00～17:00（祝祭日は除く）
- 相談内容により、関係各部署などと連絡のうえ、対応させていただきます。
- 利用を希望される方は、各フロア受付や看護師までご連絡ください。

表紙の写真

草木が芽吹き景色が日一日と変化していく季節には新しい発見があります。今日は青空のもと勢よく咲く桜の姿に元気をもらいました。

(徳島市)

病院の理念

よりよい医療を提供し
社会に貢献いたします

4つの基本方針

1. 患者さんの話に耳を傾ける医療
2. 職員全員が医療人としての技量を発揮するチーム医療
3. 患者さんの健康回復・社会復帰を目指す医療
4. 他の医療機関と連携する医療

職員全員で患者さんが健康回復に取り組むことを医療的にそして精神的に支援します

編集後記

我が家には 4 歳になった息子がいます。近ごろは彼の口癖や態度がどんどん私とそっくりになり、自分をみるようでハツとなることが多々あり、余裕をもって生活することの大切さを感じています。春は気持ちを新たにできるタイミング！おだやかな陽気のように過ごしていきたいものです。

(M.U)